

夜の三太郎線の通行には 予約が必要です!

A reservation is required to enter
Santaro Pass at night

リュウキュウコノハズク

アマミノクロウサギ

奄美大島は令和3年に世界自然遺産に登録されました。野生動物の観察を目的とする利用が増えることで、野生動物の交通事故が増えたり、環境が変化して生息できなくなってしまう野生動物が増えることが懸念されます。野生動物を守りながら自然を楽しめる素敵な島であるために、夜の三太郎線の予約利用にご協力をお願いします。

WEB予約制



Reservation is required in advance

事前予約制で、自然に優しく じっくり観察できます。


東西の各入口から30分おきに1台ずつのウェブでの事前予約制としています。

Nighttime traffic is restricted to one vehicle every 30 minutes from both east and west entrances with prior reservation.

WEB予約
Online
reservation site



エコツアーガイド 利用推奨



Touring with Eco Tour Guide is highly recommended

エコツアーガイドを利用(有料)することで、 より質の高い自然観察を楽しめます。

三太郎線周辺の地域や自然に詳しいエコツアーガイドに案内してもらいましょう。

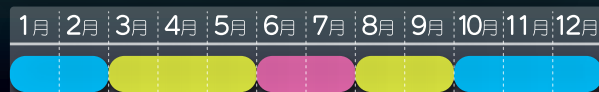
Eco Tour Guide will provide a safe and high-quality experience.

エコツアーガイド一覧
List of
Eco Tour Guide



予約が必要な時間帯

A reservation will be required to drive on Santaro Pass if entering at the following times:



- 春季・秋季 (3~5月、8~9月) : 18時~翌6時
- 夏季 (6月~7月) : 19時~翌5時
- 冬季 (10月~2月) : 17時~翌7時

・ March-May, August-September : from 6pm to 6am
・ June-July : from 7pm to 5am
・ October-February : from 5pm to 7am

下記の施設では窓口で予約サポートできます。

(各施設への電話での問い合わせはご遠慮ください)

- 奄美大島世界遺産センター
(開館時間 9:00-17:00、毎週木曜(祝日は除く)、年末年始は休館)
- 奄美野生生物保護センター
(開館時間 9:30-16:30、毎週月曜(祝日は除く)、年末年始は休館)
- 奄美市住用総合支所市民福祉課
(開庁時間 8:30-17:15、土日祝日、年末年始は閉庁)
- 奄美市世界自然遺産課
(開庁時間 8:30-17:15、土日祝日、年末年始は閉庁)

Inquires > "Amami Oshima World Heritage Conservation Center"
(Open 9:00 am to 5:00pm, Closed on Thursdays)

実施主体 奄美大島三太郎線周辺における夜間利用適正化連絡会議
事務局 環境省奄美群島国立公園管理事務所、鹿児島県、奄美市

【お問合せ】 環境省奄美群島国立公園管理事務所
TEL:0997-55-8620 Mail:RO-AMAMI@env.go.jp

アマミシカワガエル

夜間の野生動物観察ルール

Rules for Wildlife Observation at Night

時速10km以下で走行
Drive at 10km/h or less




野生動物の事故防止のため、
スピードを控えて走行する

小型の生き物にも注意
Beware of small creatures



アマミノクロウサギだけではなく小型の両生類、爬虫類、甲殻類などにも気を付けて走行する

水たまりは踏まない
Don't drive through puddles



カエルやイモリ、オタマジャクシ等の生活の場である水たまりはなるべく車で踏まない

飛び出しに注意
Beware of wildlife that jump out into the road from the side.



道路の端から飛び出して来る生き物に気を付ける

下り坂はスピード注意
Beware of speeding on a downhill



下り坂はスピードが出やすいので特に注意する

動物から離れて観察
Observe wildlife quietly from a distance.



アマミノクロウサギ等の哺乳類・鳥類からは2m以上離れて観察する

餌を与えない、触らない
Don't touch or feed wildlife



ペットを連れて行かない

Don't take pets with you



大きな音を出さない
Don't slam the door



大声を出さない
車のドアを勢よく閉めない

生き物を探すライトは車につき1本
No more than 1 flashlight per vehicle for spotting wildlife



手持ちのライトで逃げていく生き物をしつこく追わない

前の車に追いついたら…?
When you catch up with the vehicle in front...

合図(左ウインカー)が出るまで待機

Wait for a signal with left blinker to take over

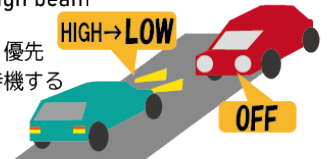
十分観察ができたなら後ろの車に先頭を譲りましょう(左ウインカーで合図)



対向車が来たときは…?
When passing by other vehicles...

ハイビームをやめる
Turn off your high beam

すれ違い時は上り優先
下りは消灯して待機する



○**仮予約、無断キャンセルはやめましょう。**

Tentative reservations and no-shows are not allowed.

○**緊急時以外はUターンしないでください。**

You may not make a U-turn except in case of emergency.

※ 市道三太郎線の長さは約 11.7km。観察には 1 時間半～2 時間程度かかります。(時間制限はありません。)

※ 市道石原栄間線の通行には、Web 予約時の事前申請が必要です。また、自然保護パトロールの一環として、密猟者、昆虫トラップ設置等の異常があれば報告を行ってください。報告先：RO-AMAMI@env.go.jp

※ 市道スタル俣線は、世界自然遺産地域を含むため、夜間の通行自粛をお願いします。

※ 時期によっては、住用町住民が優先的に予約できる枠の設定や、利用可能台数の変更を行っています。詳しくは予約サイトをご確認ください。

「奄美市道三太郎線周辺における夜間利用適正化ビジョン」

三太郎線に関わる人たちみんなが三太郎線の目指す姿を共有できるビジョンを作成しました。ビジョンには、三太郎線の歴史や自然についても書かれています。



詳しくはこちらをご覧ください▶

