

# 令和3年10月29日から三太郎線周辺で 夜間利用ルールを 試行しています!

奄美大島は令和3年7月に世界自然遺産に登録されました。でも、利用者が増えることで、野生動物の交通事故が増えたり、彼らの生活の場が荒らされてみんなの前に姿を現さなくなったりするかもしれません。生きものたちを守りながら自然を楽しめる素敵な島であるために、夜間の利用ルールにご協力をお願いします。



アマミノクロウサギ

## 夜間利用 ルール

- 市道三太郎線：**WEBでの事前予約制。**  
(東西それぞれの入口から30分おきに1台ずつ)
- 野生動物観察ルールの順守**をお願いします(裏面参照)。
- 夜間の動物観察にあたっては、**エコツアーガイドのご利用(有料)を推奨**します。
- 市道石原栄間線：**通行には予約時の申請が必要**です。
- 市道スタル俣線：**夜間の通行自粛**をお願いします。

令和4年6月から  
適用時間が変更に  
なります!

## 予約方法

● Web予約は  
こちらから!



### ● 現地予約

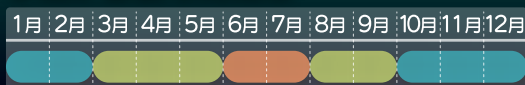
下記の施設にお越し頂いても予約ができます。  
(各施設への電話での問い合わせはご遠慮ください。)

- 奄美野生生物保護センター 大和村思勝551  
開館時間 9:30~16:30 (毎週月曜日(祝日は除く)、年末年始は休館)
- 奄美市住用総合支所市民福祉課 奄美市住用町西仲間111  
開庁時間 8:30~17:15 (土、日曜日、祝日は閉庁)
- 奄美大島世界遺産センター 奄美市住用町石原476  
※令和4年夏頃オープン予定

※上記のいずれでも予約が困難な場合は下記の事務局にご相談ください  
※大学等による学術研究を目的としたご利用については、利用希望日の1週間前までに  
下記の事務局にご相談ください

アマミンカワガエル

## 予約が必要な時間帯



- 春季・秋季 (3~5月、8~9月) : 各日18時~翌6時
- 夏季 (6月~7月) : 各日19時~翌5時
- 冬季 (10月~2月) : 各日17時~翌7時

実施主体 奄美大島三太郎線周辺における夜間利用適正化連絡会議

事務局 環境省奄美群島国立公園管理事務所(環境省奄美野生生物保護センター)  
鹿児島県環境林務部自然保護課、奄美市市民部世界自然遺産課、奄美市住用総合支所市民福祉課

お問い合わせ

(対応時間) 8:30~17:15 環境省奄美群島国立公園管理事務所 | 詳細は環境省奄美野生生物保護センター  
TEL : 0997-55-8620 mail : RO-AMAMI@env.go.jp | ホームページよりご確認ください。



裏面に  
つづく

## ご利用に当たって

### ○エコツアーガイド同行を推奨！

- ・運転お任せで安全に観察！
- ・動物との遭遇、発見率が高い！
- ・右のQRコードから予約 →



エコツアー  
ガイド一覽

### ○予約時間の前後5分以内に出発

してください。車間が詰まると野生動物に遭いにくくなります。



### ○ルール看板をよく読んでから

通行してください。

### ○仮予約、無断キャンセルはやめましょう。

他の方の迷惑になります。

### ○緊急時以外はUターンしないでください。

### ○車を降りて観察する際には、他の車や

ハブ等に十分注意してください。



※ 市道三太郎線の長さは約 10km。観察には 1 時間半～2 時間程度がかかります。(時間制限はありません。)

※ 市道石原栄間線の通行には、Web 予約時の事前申請が必要です。また、自然保護パトロールの一環として、密猟者、昆虫トラップ設置等の異常があれば報告を行ってください。 報告先： RO-AMAMI@env.go.jp

## 夜間の野生動物観察ルール

時速10km以下で走行



野生動物の事故防止のため、スピードを抑えて走行する

小型の生物にも注意！



アマミノクロウサギだけではなく小型の両生類、爬虫類、甲殻類などにも気を付けて走行する

水たまりは踏まない



カエルやイモリ、オタマジャクシ等の生活の場である水たまりはなるべく車で踏まない

生き物の飛び出しに注意



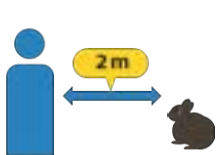
道路の端から飛び出してくる生き物に気を付ける

下り坂はスピード注意



下り坂はスピードが出やすいので特に注意する

動物からは離れて観察



アマミノクロウサギ等の哺乳類・鳥類からは 2 m 以上離れて観察する

餌を与えたり、触ったりしない



ペットは連れて行かない。




大きな音を出さない




大声をださない  
車のドアを勢いよく閉めない

生き物を探すライトは車につき1本！



手持ちライトで逃げていく生き物をしつこく追わない

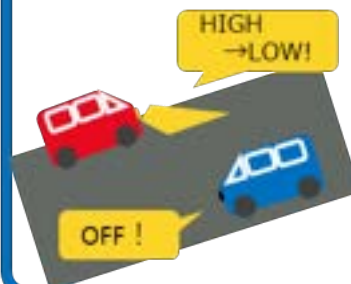
Q1 前の車においついたら？



A 合図ができるまで待機！

ハイビームをやめて一旦待機し、合図(左ウインカー)ができるまで無理に追い抜かない。前の車は、十分観察ができた場合は後続の車に先頭をゆずる(左ウインカーで合図)。

Q2 対向車が来たときは？



A ハイビームをやめる！

すれ違い時には上り優先通行とし、待機者(下り)は消灯する。